


# SOUHRNNÁ SPECIFIKACE PRVKŮ

## ODDÍL F - SANITA

OZNAČENÍ	POPIS PRVKU	MNOŽSTVÍ
F-01	UMYVADLO NA STĚNU	1
<div><b>TYPOVÝ PRVEK</b></div> <div><b>PARAMETRY</b><div><div>rozměry</div><div>cca š 600 x hl. 465 x v. 175 mm</div></div><div><div>hmotnost</div><div>cca 19 kg</div></div></div> <div><b>POPIS</b><p>Závěsné umyvadlo na stěnu, s otvorem pro baterii uprostřed.</p><p>Materiál keramika, barva bílá lesklá.</p><p>Montážní sada pro zavěšení na zeď. Montážní sada k připojení na přívod vody a odvod odpadu.</p><p>Kvalitativní provedení Pro s vysokou odolností, vhodné pro veřejné provozy. Povrch odolávající vyšší zátěži užívání a čištění.</p><p>Sifon pohledový. Výpusť provedení chrom/alternativa bílá.</p><p>Baterie není součástí dodávky.</p></div> <div></div>		

OZNAČENÍ	POPIS PRVKU	MNOŽSTVÍ
F-02	BATERIE UMYVADLOVÁ	1
<div><b>TYPOVÝ PRVEK</b></div> <div><b>PARAMETRY</b> rozměry                   cca š 650 x hl. 465 x v. 175 mm</div> <div><b>POPIS</b> Umyvadlová baterie bez výpusti, úsporné provedení. Páková stojánková baterie, provedení chrom lesk. Materiál baterie mosaz, trvanlivost vůči korozním procesům, povrchová úprava provedení chrom. Baterie vybavena úsporným perlátorem. Keramická kartuše pro dlouhou životnost. Prodloužená záruka, vhodné do veřejných provozů. Délka ramínka min 100 mm. Včetně montážní sady pro zapojení.</div> <div></div>		

OZNAČENÍ	POPIS PRVKU	MNOŽSTVÍ
F-03	VÝLEVKA STOJÍCÍ S ROŠTEM	1
<p><b>TYPOVÝ PRVEK</b></p> <p><b>PARAMETRY</b>  rozměry                      cca délka 500 mm. š. 435, výška 460 mm</p> <p><b>POPIS</b>  Volně stojící výlevka, keramická, bílá. Zadní odpad.  Součástí odnímatelná plastová mříž.  Nutno doplnit o montážní sadu k připojení.  Vyšší odolnost a vhodná pro úklidové místnosti ve veřejných provozech. Prodloužená záruka.</p>		
		

OZNAČENÍ	POPIS PRVKU	MNOŽSTVÍ
F-04	BATERIE VÝLEVKY	1
<p><b>TYPOVÝ PRVEK</b></p> <p><b>PARAMETRY</b> rozměry                      délka ramínka 350 mm</p> <p><b>POPIS</b> Nástěnná vanová baterie páková s dlouhým otočným ramínkem. Vhodná pro instalaci ke stojící úklidové výlevce. Kvalita s vyšší odloností pro náročné úklidové prostory veřejných provozů. Keramická kartuše, vybavena perlátorem. Materiál baterie mosaz, provedení povrchové chrom. Montážní sada k připojení na přívod vody. <b>Doplnění o sprchový set, otočný přepínač.</b></p> 		

OZNAČENÍ	POPIS PRVKU	MNOŽSTVÍ
F-05	UMYVADLO HENDIKEP	1
<p><b>TYPOVÝ PRVEK</b></p> <p><b>PARAMETRY</b> rozměry cca 640 x 550 x 165 mm</p> <p><b>POPIS</b> Zdravotní zaoblené bezbariérové nástěnné umyvadlo, závěsné, s otvorem pro baterii uprostřed. Kombinovat s prostorově úsporným sifonem, pohledovým. Sifon provedení chrom/bílá. Zapuštěné připojení pro volný prostor pod umyvadlem a snadný přístup na invalidním vozíku. Materiál sanitární keramika bílá, provedení s vysokou odolností, vhodné pro veřejné provozy. Povrch odolávající vyšší zátěži užívání a čištění. Doplnit o montážní sadu pro závěsné umyvadlo na stěnu. Baterie není součástí dodávky.</p> 		

OZNAČENÍ	POPIS PRVKU	MNOŽSTVÍ
F-06	UMYVADLOVÁ BATERIE HENDIKEP	1
<p><b>TYPOVÝ PRVEK</b></p> <p><b>PARAMETRY</b>  výška baterie      cca 170 mm</p> <p><b>POPIS</b>  Stojánková páková baterie s výpustí.  S prodlouženou pákou, splňující požadavky pro osoby se zdravotním postižením a umožňující bezbříerový přístup.  Jednopáková s pevným výtokovým ramenem.  Aerátor s laminárním proudem vody. Materiál baterie mosaz. Provedení povrchu chrom.  Keramická kartuše pro ovládání teploty a průtoku vody. Měděné přípojovací trubky.  Instalační systém pro bezpečné a jednoduché upevnění baterie.  Velikost DN (jmenovitý rozměr) DN15, zdroj teplé vody max +80C. Pracovní tlak 0,5-10 bar. Splňující normu EN 817.  Včetně montážní sady pro připojení.</p>		
		

OZNAČENÍ	POPIS PRVKU	MNOŽSTVÍ
F-07	UMYVADLO NA DESKU	1
<div><b>TYPOVÝ PRVEK</b></div> <div><b>PARAMETRY</b><div><div>průměr</div><div>390 mm</div></div><div><div>výška</div><div>120 mm</div></div></div> <div><b>POPIS</b><p>Kruhové umyvadlo k umístění na desku.</p><p>Tenkostěnné, matné, barva béžová.</p><p>Materiál keramika sanitární, odolnost a snadné čištění.</p><p>Bez otvoru pro baterii. Bez přepadu.</p><p>Vtok není součástí balení, nutno objednat zvlášť celou sadu. Vtok v provedení v barvě umyvadla.</p><p>Sifon pohledový viditelný pro umístění umyvadla na desku, provedení chrom, doplnit pro instalaci.</p><p>Včetně montážní sady pro připojení a odvod odpadu.</p></div>		
		




OZNAČENÍ	POPIS PRVKU	MNOŽSTVÍ
F-08	UMYVADLOVÁ BATERIE	1
<p><b>TYPOVÝ PRVEK</b></p> <p><b>PARAMETRY</b></p> <p>výška cca 320-355 mm  délka ramínka cca 173 mm</p> <p><b>POPIS</b></p> <p>Stojánková umyvadlová baterie vysoká. Vhodná pro umyvadlo na desku s výškou 12 cm.  Baterie jednopáková, minimalistický design, bez výpusti. Baterie stojící, montáž na desku pod umyvadlo.  Materiál baterie mosaz, povrchová úprava v barevém matném provedení. Kvalitní keramická kartuše.  Barevné provedení - červená, alternativa žlutá nebo bílá matná.  Včetně montážní sady pro připojení.</p> <div>   </div>		

OZNAČENÍ	POPIS PRVKU	MNOŽSTVÍ
F-09	PISOÁR ZÁVĚSNÝ	1
<div><b>TYPOVÝ PRVEK</b></div> <div><b>PARAMETRY</b><div><div>výška</div><div>cca 540 mm</div></div><div><div>šířka</div><div>cca 310 mm</div></div><div><div>hloubka</div><div>cca 340 mm</div></div><div><div>hmotnost</div><div>cca 17 kg</div></div></div> <div><b>POPIS</b><p>Závěsný pisoár, zadní odpad. Materiál keramika, barva bílá.</p><p>Keramický pisoár s radarovým splachovačem na montážní liště, elektromagnetický ventil, propojovací hadice, rohový ventil s filtrem a zpětnou klapkou, vtoková armatura s těsněním, sifon, úchytová sada, montážní šablona a napájecí zdroj. S integrovaným zdrojem na 230V.</p><p>Se senzorem splachování. Objem splachování 1l.</p><p>Předstěnová instalace pro závěsný pisoár s nádržkou pro splachování:</p><p>Kompatibilní s vybraným pisoárem. Univerzální výška 112-130 cm. Pro konstrukce prováděné suchým procesem k montáži do předstěnových instalací částečně vysokých nebo vysokých na výšku místnosti. Samonosný rám s práškovou barvou, vrtané montážní otvory, pozinkované podpěry nastavitelné 0-20 cm s protiskluzovou úpravou. Svorka pro připojení napájení splachovacího senzoru. Se zabudovanou trubkovou chráničkou k vyplachování potrubí. Upevnění pro přívod a připojovací koleno výškově nastavitelné a zvukově izolované. Ochranná zátka. Zápachová uzávěrka. Kryt pro hrubou montáž s víkem.</p><p>Tlak při průtoku 100-800kPa, průtok při tlaku 1 bar bez omezovače průtoku 0,3l/s.</p><p>Včetně soupravy pro předstěnovou montáž.</p><p>Včetně montážní sady k připojení na přívod vody, senzor splachování a odvod odpadu.</p></div> <div></div>		

OZNAČENÍ	POPIS PRVKU	MNOŽSTVÍ
F-10	WC MÍSA ZÁVĚSNÁ	1
<div><b>TYPOVÝ PRVEK</b></div> <div><b>PARAMETRY</b></div> <div><div>šířka</div><div>360 mm</div></div> <div><div>výška</div><div>350 mm</div></div> <div><div>hloubka</div><div>530 mm</div></div> <div><div>výška hrany mísy (bez prkénka)</div><div>430 mm</div></div> <div><div>hmotnost WC mísy</div><div>cca 26 kg</div></div> <div><b>POPIS</b></div> <div><p>Závěsná WC mísa, zadní odpad, bez oplachovacího okruhu (Rimless provedení).</p><p>Materiál keramika, provedení barva bílá lesk. Úsporný objem splachování.</p><p>Kvalitativní provedení pro trvanlivost v komerčním provozu. Sedátko z tvrdého plastu s pomalým sklápěním softclose.</p><p>Skryté uchycení WC. Montážní sada pro závěsné WC. Zvukoizolační vložkak WC. Po montáži závěsné mísy spoje zatmelit sanitárním silikonem.</p><p>Předstěnová instalace pro závěsné WC s nádržkou pro splachování:</p><p>Kompatibilní s vybraným klozetem.</p><p>Výška dosahující 112 cm. Samonosný rám s práškovou barvou stojící na pozinkovaných podpěrách, výškově nastavitelné. Vybaven splachovací nádržkou pod omítku. Umožnění různých typů splachování 1 množství, 2 množství nebo splachování start/stop.</p><p>Hloubka patní desky vhodná k montáži do U profilů SDK předstěn. Zvukově izolované upevnění připojovacího kolena. Sprachovací nádržka pod omítku s ovládáním zepředu, izolovaná proti orosování. Kryt pro hrubou montáž s ochranou servisního otvoru před nečistotami. Tlak při průtoku 10-1000kPa, nastavitelné množství objemu vody pro malé a velké splachování.</p><p>Ovládací tlačítko WC:</p><p>Ovládací tlačítko kompatibilní dle výrobce podomítkové předstěnové instalace. 2 možnosti splachování . Provedení ovládacího tlačítka ve vyšším standardu pro veřejné komerční prostory. Tvar rámečku a tlačítek - obdélník. Barevné provedení kombinace bílá/chrom.</p><p>Včetně soupravy pro předstěnovou montáž.</p><p>Montážní sady a prvků k připojení na přívod vody a odvod odpadu.</p></div> <div></div>		

OZNAČENÍ	POPIS PRVKU	MNOŽSTVÍ
F-11	WC MÍSA HANDICAP	1
<p><b>TYPOVÝ PRVEK</b></p> <p><b>PARAMETRY</b></p> <p>rozměry 730 x 375 mm výška sezení 480 mm hmotnost WC mísy cca 28 kg</p> <p><b>POPIS</b></p> <p>Závěsná WC mísa s prodlouženou velikostí, splňující požadavky pro osoby se zdravotním postižením a umožňující bezbříerový přístup. Provedení Rimless s bezoplachovým okrajem.</p> <p>Kvalitativní provedení pro trvanlivost v komerčním provozu.</p> <p>Materiál keramika, barva bílá, lesk.</p> <p>Doplnění o WC sedátko pro hendikepované, bílá.</p> <p>Předstěnová instalace pro závěsné WC s nádrčkou pro splachování:</p> <p>Kompatibilní s vybraným klozetem. Výška doashující 112 cm. Samonosný rám s práškovou barvou stojící na pozinkovaných podpěrách, výškově nastavitelné. Vybaven splachovací nádrčkou pod omítku. Umožnění různých typů splachování 1 množství, 2 množství nebo splachování start/stop.</p> <p>Vhodné pro bezbariérové prostory, pro závěsná WC s velkým vyložením do 70 cm. Rám umožňující připojení podpěrných madel pro bezbariérové užívání. Nastavitelná montážní výška WC 41-46 cm. Hloubka patní desky vhodná k montáži do U profilů SDK předstěn. Zvukově izolované upevnění připojovacího kolena. Splachovací nádržka pod omítku s ovládáním zepředu, izolovaná proti orosování. Kryt pro hrubou montáž s ochranou servisního otvoru před nečistotami.</p> <p>Tlak při průtoku 10-1000kPa, nastavitelné množství objemu vody pro malé a velké splachování.</p> <p>Ovládací tlačítko WC:</p> <p>Ovládací tlačítko kompatibilní dle výrobce podomítkové předstěnové instalace. 2 možnosti splachování . Provedení ovládacího tlačítka ve vyšším standardu pro veřejné komerční prostory. Tvar rámečku a tlačítek - obdélník. Barevné provedení kombinace bílá/chrom.</p> <p>Včetně soupravy pro předstěnovou montáž.</p> 		

OZNAČENÍ	POPIS PRVKU	MNOŽSTVÍ
F-12	MADLA HANDICAP WC	1
<b>TYPOVÝ PRVEK</b>		
<b>PARAMETRY</b>		
délka pevného madla	675 mm	
délka sklopného madla	810 mm	
<b>POPIS</b>		
Sada pevného a sklopného madla pro instalaci do bezbariérových prostor.		
Výrobky trvanlivé a vhodné do vlhkého prostředí, schválené pro použití hendikepovanými osobami. Certifikované státní zkušebnou a odpovídající legislativě ČR.		
Materiál kov, barva bílá.		
Montáž vrtáním do stěny, doplnit o montážní sadu. Uchycení vhodné pro odpovídající typ stěny - SDK předstěna a podomítkový předstěnový instalační systém pro WC s nádržkou. Podpěry pro madla součástí předstěnové instalace.		
		

OZNAČENÍ	POPIS PRVKU	MNOŽSTVÍ
F-13	DŘEZOVÁ BATERIE	1

#### TYPOVÝ PRVEK

#### PARAMETRY

výška cca 320-355 mm  
délka ramínka cca 173 mm

#### POPIS

Stojánková dřezová páková baterie.


Baterie jednopáková, minimalistický design, bez výpusti. Baterie stojící, montáž do desky kuchyňské linky (případně do otvoru pro baterii dřezu případně), otočná výtoková hubice.

Materiál baterie mosaz, povrchová úprava v barevém matném provedení. Kvalitní keramická kartuše.

Provedení kov barva červená matná (alternativa žlutá nebo tmavě modrá, případně bílá matná). Povrchová úprava odolná pro použití v komerčních prostorech.



OZNAČENÍ	POPIS PRVKU	MNOŽSTVÍ
F-14	DŘEZ KUCHYŇSKÝ	1
<div><b>TYPOVÝ PRVEK</b></div> <div><b>PARAMETRY</b><div>rozměrycca 620 x 500 mm</div><div>hloubkacca 200 mm</div><div>hmotnostcca 5 kg</div></div> <div><b>POPIS</b><p>Granitový jednodřez s odkapávačem, hranatý.</p><p>K montáži na pracovní desku, bez otvoru pro baterii. Prostory pro vyvrtání otvoru.</p><p>Sítkový ventil s přepadem, sifon pro úsporu místa s odbočkou na myčku nádobí.</p><p>Možnost umístit dávkovač saponátu.</p><p>Odkapávací plocha reverzibilní.</p><p>Pro montáž použít sanitární silikon pro utěsnění dřezu a horní části pracovní desky proti pronikání vlhkosti.</p><p>Barevné provedení - béžová, sahara.</p></div> <div></div>		

OZNAČENÍ	POPIS PRVKU	MNOŽSTVÍ
F-18	PRŮTOKOVÝ OHŘÍVAČ 15l	1
<div><b>TYPOVÝ PRVEK</b></div> <div><b>PARAMETRY</b><div>rozměrycca 204x80x175mm(š x v x h)</div><div>příkon topného tělesa5 kW</div><div>hmotnostcca 2 kg</div></div> <div><b>POPIS</b><p>Elektrický průtokový tlakový ohřívač vody.</p><p>Určen pro okamžitý oprůtokový ohřev teplé vody, umožněný zařadit přímo do vodovodního systému.</p><p>Určen k montáži na stěnu včetně montážní sady a držáku k přikotvení.</p><p>Jmenovitý příkon 5 kW, třída energetické účinnosti A.</p><p>Vhodný pro připojení k více odběrných míst (2-3).</p><p>Světlená signalizace ohřevu, topné spirály s vysokou odolností a se speciální povrchovou úpravou.</p><p>Elektronická ochrana ohřívače v případě zavzdušnění potrubí.</p><p>Bez nutnosti speciální nízkotlaké baterie.</p><p>Stupeň ochrany proti vlhkosti: IP 24.</p></div> <div></div>		